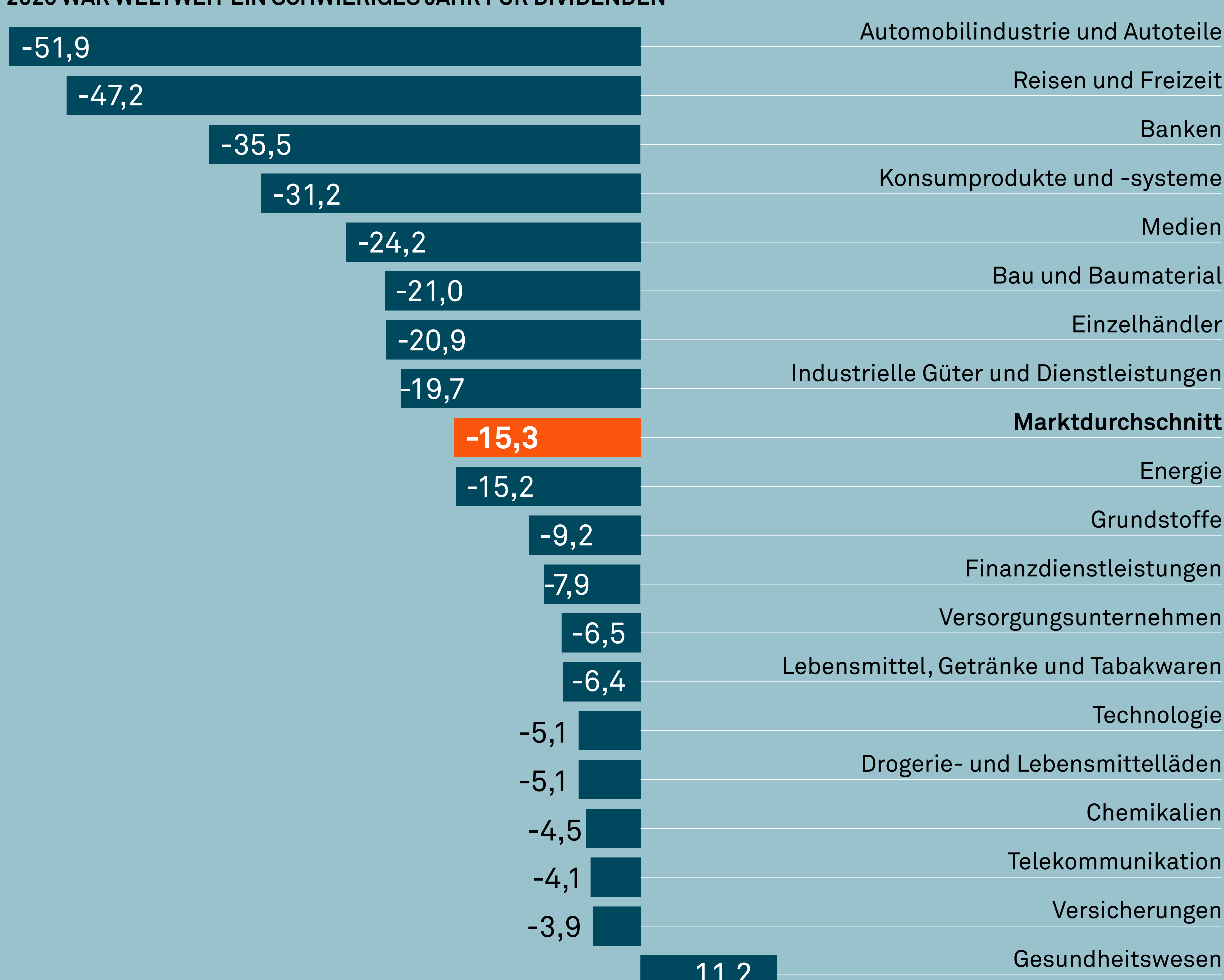


Die Debatte um Dividenden



Während die globalen Dividenden im Jahr 2020 deutlich sanken, was viele einkommensorientierte Investoren zu spüren bekamen, ...

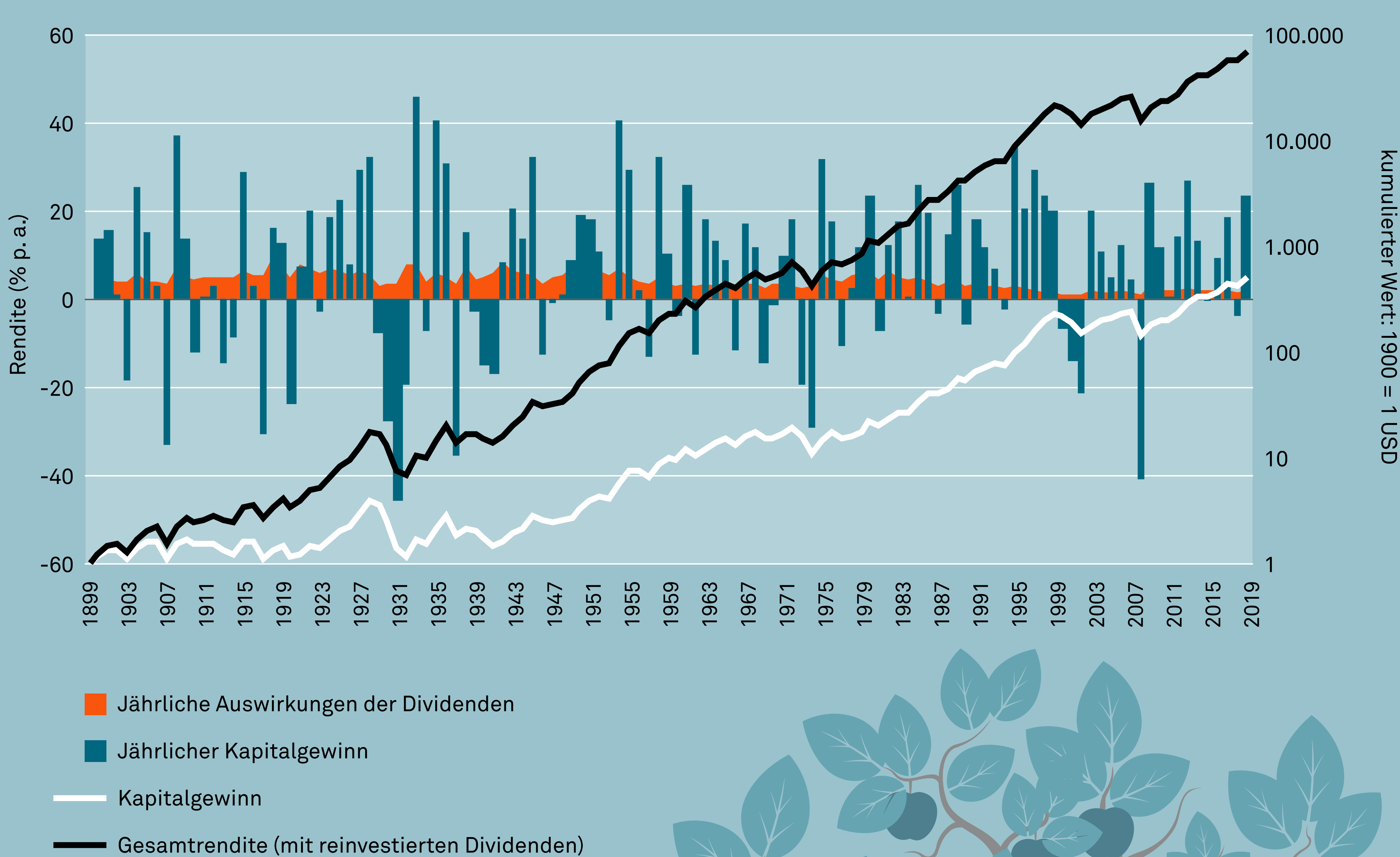
2020 WAR WELTWEIT EIN SCHWIERIGES JAHR FÜR DIVIDENDEN¹



Nur zur Veranschaulichung. Quelle: SG Quant Research, Bloomberg, 23. Februar 2021.

...legen historische Daten nahe, dass die Reinvestition des Zinseszinses zu einer langfristigen Wertentwicklung beitragen kann...

EFFEKT VON DIVIDENDEN, VEREINIGTE STAATEN, 1900 BIS 2019

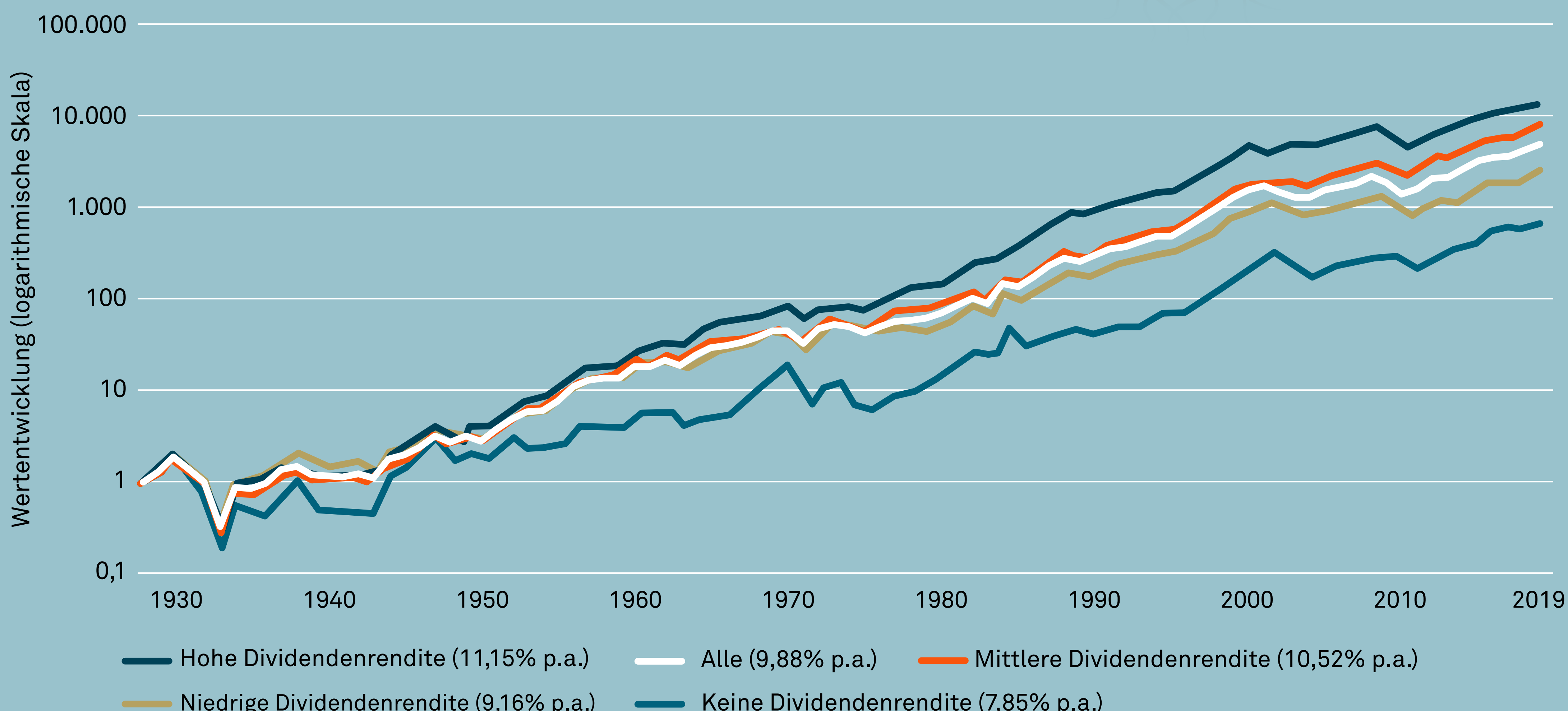


Nur zur Veranschaulichung. Quelle: Prof. Robert Shiller, Yale University, August 2020.

...wobei dividendenzahlende Unternehmen eine potenziell gute Grundlage für eine langfristige Wertentwicklung bieten.



PORTFOLIOS MIT (WERTGEWICHTETER) HOHER, MITTLERER, NIEDRIGER UND NULL-DIVIDENDENRENDITE: KUMULIERTES VERMÖGEN JULI 1928 - JUNI 2019



Quelle: Chambers, D., Ohneberg, E., & Read, A. (2020). 'Dividends, Share Repurchases and Stock Returns.'

Hinweise: Zu Beginn eines jeden Jahres ordnen wir die größten 3000 US-Aktien, die in den letzten zwölf Monaten eine Dividende gezahlt haben, nach ihrer Dividendenrendite und unterteilen die Stichprobe in Terzile, um Portfolios mit hoher, mittlerer und niedriger Dividendenrendite zu bestimmen. In Anlehnung an Conover et al. (2016) werden die obersten 5 % der Dividendenzahler aus dem Portfolio mit hoher Dividendenrendite ausgeschlossen. Das Null-Dividendenrendite-Portfolio besteht aus allen Firmen mit einer Dividendenrendite von Null. Das Portfolio „Alle“ ist die Benchmark aller Gesellschaften. Wir stellen auf einer logarithmischen Skala das wertgewichtete kumulierte Vermögen dar, das ausgehend von 1 USD angehäuft wurde, der im Juli 1928 investiert wurde. Jedes Jahr und im Juni. Nur zur Veranschaulichung.



15%

Rückgang der Dividendenausschüttung zwischen Q2 und Q4 2021² im Vergleich zum Vorjahr.



70 Mrd. USD

Kürzung oder Streichung von Dividendenzahlungen der Banken weltweit im letzten Jahr.³

24%

prognostizierter Anstieg der Dividendenrenditen für FTSE 100-Aktien im Jahr 2021.⁴

¹ DPS = Dividende pro Aktie.

² Trustnet. Die globale Dividendenkürzungen fielen im Jahr 2020 „geringer als befürchtet“ aus, sagt Janus Henderson, 22. Februar 2021.

³ Reuters. Global dividend payouts forecast to revive in 2021. 22. Februar 2021 (basierend auf der Statistik des Global Dividend Index von Janus Henderson).

⁴ Institutioneller Vermögensverwalter. Die Dividendenrendite des FTSE 100 wird in diesem Jahr voraussichtlich um 24 Prozent steigen, da sich die Wirtschaft von der Covid-19-Krise erholt. 31. März 2021.